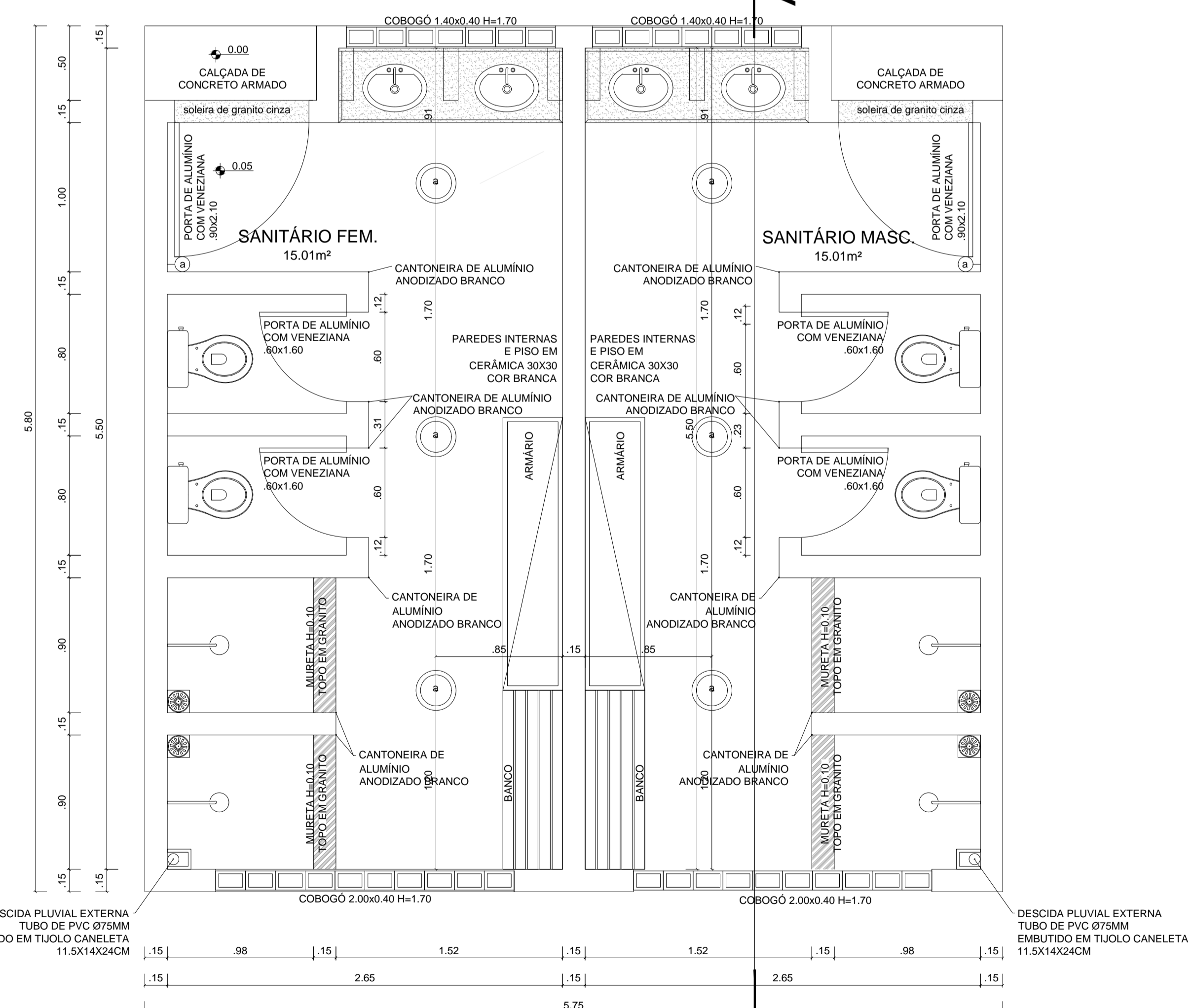

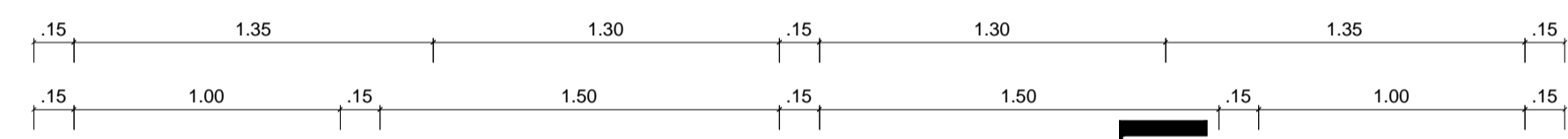


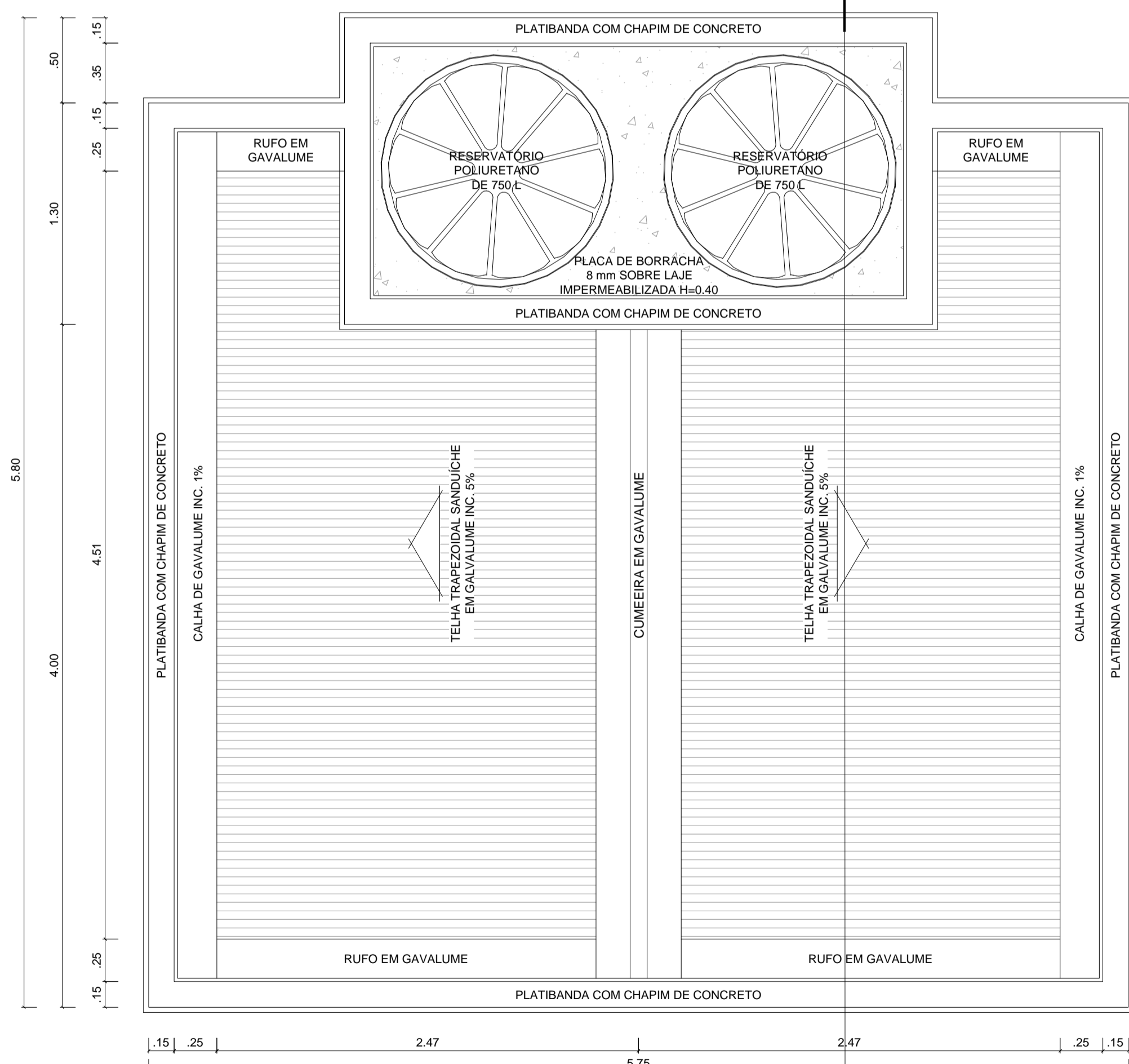
3 CORTE A-A - VESTIÁRIO
 ESCALA 1:25



4 FACHADA PRINCIPAL - VESTIÁRIO
 ESCALA 1:25



1 PLANTA BAIXA - VESTIÁRIO
 ESCALA 1:25



2 COBERTURA - VESTIÁRIO
 ESCALA 1:25

LEGENDA CERÂMICA

VESTIÁRIO	COR VERDE
	COR GRAFITE

LEGENDA

	Ponto de luz no teto com lâmpada incandescente de embutir
	Ponto de luz na parede
	Interruptor simples
	Interruptor simples 2 Teclas
	Tomada baixa 110V (0,30 m)
	Tomada média 110V (1,30 m)
	Tomada alta 110V (2,10 m)

PREFEITURA DE FEIRA DE SANTANA
 Secretaria de Planejamento
 Avenida Sampaio 344 Centro
 Feira de Santana - Ba - Tel. 75 3602-8352

NOME DO PROJETO: PRAÇA DA GABRIELA
 REFERÊNCIA: PROJETO DE ARQUITETURA
 PLANTA BAIXA, CORTE E FACHADA- VESTIÁRIO
 PRANCHAS Nº: ARQ 04/06

ENDEREÇO: Rua Ipanema, bairro Gabriela, Feira de Santana-Bahia
 RESPONSÁVEL TÉCNICO: CLAUDIO
 DATA: ABR/2026
 ESCALA: 1/25
 REVISÃO: 0
 ARQUIVO: PRAÇA HOMERO FIGUEIREDO